INDUSTRIETECHNIK • KRAFTFAHRZEUGTEILE

LEISE

Schulungsprogramm 2018

SCHULUNGEN IN THEORIE
UND PRAXIS IN DEN BEREICHEN:

- Kraftfahrzeugteile
- Industrietechnik

Sehr geehrte LEISE-Partner,

sowohl die Kfz-, als auch die Industriebranche befinden sich in einem hoch innovativen Markt, in dem permanent technische Neuerungen stattfinden. Um wettbewerbsfähig zu bleiben, ist fachliches Spezialwissen die Voraussetzung für den wirtschaftlichen Erfolg Ihres Unternehmens.

Wir haben auch in diesem Jahr ein umfangreiches Schulungsprogramm mit klassischen und zeitaktuellen Themen aus den Bereichen Kfz- und Industrietechnik für Sie zusammengestellt. Ein hoher Praxisanteil sowie die Leitung von erfahrenen, kompetenten Trainern legen den Grundstein für eine optimale Wissensvermittlung und somit für den Erfolg in Ihrem Tagesgeschäft.

Nutzen Sie die Möglichkeiten und eignen Sie sich kompaktes Wissen rund um den Arbeitsalltag an.

Wir würden uns freuen, Sie schon bald in unserem Hause als Seminarteilnehmer begrüßen zu dürfen.

ppa. Rudolf Fries
Geschäftsleitung

Anna Leja
Marketingreferentin

Schulungsanmeldung:

unter

www.leise.trainigsfinder.de

Ihr Ansprechpartner:

Anna Leja
✆ 09561 864 172
09561 864 7172
a.leja@leise.de

Inhalt

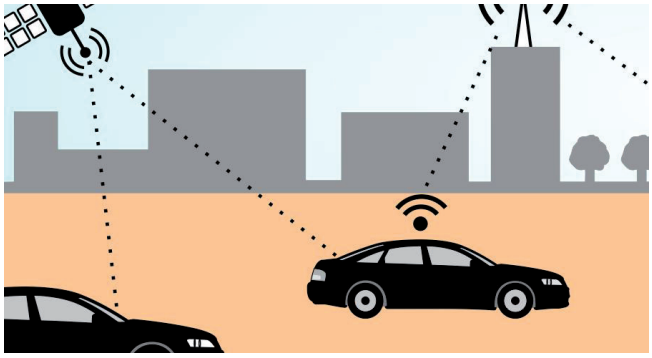

Telematik im Kraftfahrzeug

Die Autofahrer vertrauen ihren Werkstätten und den Herstellern. Drei von vier Autofahrern sind Umfragen zufolge bereit, ihre Telemetriedaten zur Auswertung zur Verfügung zu stellen. Das bedeutet für den Autofahrer: Er profitiert durch einen individuellen Service und durch verbesserte Kommunikation zu seiner Werkstatt. Für die Werkstätten eröffnen sich hier neue Wege der Kundenbindung und finanziell lohnende Dienstleistungsfelder, doch der Kampf um den Kunden geht in eine neue Dimension. Wer Zugriff auf die Daten hat, der repariert in Zukunft. Ein guter Grund sich mit Telematik zu befassen, denn Daten liefern Fahrzeuge schon seit vielen Jahren.

Elektro- oder Verbrennungsmotor?

Ist der Abgesang auf den Verbrennungsmotor eingeläutet? Nein, sagen wir. Niemand muss fürchten, dass reine Elektromotoren den Verbrennungsmotor in naher Zukunft ablösen und profitable Geschäftsfelder wegfallen! Doch der Verbrenner ist unter Beschuss und wird sich auf Dauer nicht allein behaupten können. Eine derzeit gute Lösung sind Hybridfahrzeuge, deren Absatzzahlen in den nächsten Jahren deutlich steigen werden. Für die Servicebetriebe eine gute Entwicklung, denn ein größerer technischer Aufwand bedeutet auch mehr Potenzial für die Werkstatt. Neue wie auch bestehende Geschäftsfelder benötigen Fachwissen schon im Voraus, um gut vorbereitet zu sein.

Kraftfahrzeugtechnik/Betriebsführung

Lichttechnik - prüfen, einstellen, reparieren ..... **S. 5**
Digitales Serviceheft ..... **S. 6**
Turbolader und Kompressoren ..... **S. 7**
Klimaanlagen Sachkunde ..... **S. 8**
Airbag Sachkunde ..... **S. 9**
Autoglas - Steinschläge und Montage ..... **S. 10**
Garantie, Gewährleistung, Produkthaftung ..... **S. 11**

Industrietechnik

Dichtungstechnik ..... **S. 12**
Wälzlagermontage ..... **S. 13**
Antriebstechnik ..... **S. 14**

Software

Onlineportal IT24 ..... **S. 15**
Auto Teile Pilot Werkstattabrechnung ..... **S. 16**

Info - Veranstaltungen

Steuerketten ..... **S. 17**
Innovative Reparaturmethoden ..... **S. 18**

Lichttechnik - Moderne Lichtsysteme prüfen, einstellen und Fehler suchen

Lichteinstellplatz, Werkstattausrüstung, Wartung und Fehlersuche

Trainingsinhalte

Da ab dem 1. Januar 2018 die neuen Richtlinien für die Lichteinstellung und den Scheinwerfereinstellplatz gelten, nehmen wir die Richtlinien in diesem Training genau unter die Lupe. Sie lernen das Einstellen von Scheinwerfersystemen und deren Kalibrierung ebenso wie die Fehlersuche an verschiedenen Lichtsystemen. Darüber hinaus beschäftigen wir uns mit der Einbindung und Vernetzung der Lichtsysteme in die verschiedenen Assistenzsysteme und beleuchten die Funktionen und Besonderheiten der intelligenten Scheinwerfertechnik am Beispiel von LED und Laser-Lichttechnologie. Im praktischen Teil des Trainings prüfen Sie verschiedene Bauteile der Lichttechnik, lernen die strukturierte Fehlersuche am Fahrzeug und führen eine Scheinwerfereinstellung durch.

Nutzen

Die ab dem 1. Januar 2018 geltende neue Richtlinie für die Lichteinstellung und den Scheinwerfereinstellplatz besagt: Nur wer einen zertifizierten Einstellplatz und ein Lichteinstellgerät hat, darf dann noch eine Hauptuntersuchung durchführen. Hier ist also schnelles Handeln gefragt, wenn Sie sich das lukrative Geschäft nicht entgehen lassen möchten. Nach dem Training wissen Sie, welche Voraussetzungen der Einstellplatz erfüllen muss und wie Sie sich zertifizieren lassen können. Auch die Fehlersuche und das korrekte Einstellen moderner Scheinwerfersysteme bereiten Ihnen keine Schwierigkeiten.

Kursdaten

1-Tages-Training inkl. Trainingsunterlagen
09:00 - 16:00 Uhr
Kosten pro Teilnehmer/-in: 189,00 EUR zzgl. MwSt.
maximal 12 Teilnehmer/-innen

Level 2: Profiwissen

Die Trainingsteilnehmer/-innen sollten über sichere Grundkenntnisse (entsprechend der Trainings Elektronik Stufe 1 bis 3) im Bereich Elektrik/Elektronik und in der Anwendung von Diagnosesystemen verfügen.

Art.-Nr. | Trainer: Mirko Gustos, Stephan Mauth

	07.02.2018	Plauen - Neuensalz
	26.06.2018	Wunsiedel
	25.10.2018	Coburg

Anmeldung - per Fax: 09561 864 7172

Kunden-Nr.: _____

Email-Adresse: _____

Firma: _____

Personenzahl: _____ Datum: _____

Unterschrift: _____

Digitales Serviceheft - Inspektionen und Herstellerinformationen online

Herstellerportal-Anmeldungen, Herstellerinformationen, Einträge in die digitalen Servicehefte der Hersteller

Trainingsinhalte

Nach erfolgter Wartungsarbeit ist bei immer mehr Herstellern eine Eintragung in das digitale Serviceheft vorzunehmen. Um die Eintragung vornehmen zu können, muss sich die Werkstatt auf den Portalen der Hersteller anmelden. Mit dem digitalen Serviceheft, den Herstellerportalen und den Serviceinformationen im Rahmen der Euro 5 Abgasnorm erhalten alle Werkstätten die Möglichkeit, Fahrzeuge wie in einer Vertragswerkstatt zu reparieren.

Unser Wissen: Die optimale PC-Konfiguration, wichtige Windows-Einstellungen, diverse Zusatzprogramme, digitale Servicehefte unterschiedlicher Hersteller, Anmeldung und Nutzung der Herstellerportale, der effektive Einsatz dieser Portale im Werkstattalltag, Serviceinformationen zu Wartungsarbeiten und die Nutzung von Fehlerdatenbanken der Hersteller.

Nutzen

Nach diesem Training sind Sie in der Lage, Windows optimal zu konfigurieren. Sie sind sicher in der Anmeldung und Nutzung diverser digitaler Servicenachweise und können verschiedene Herstellerinformationsplattformen bedienen. Nutzen Sie unser Wissen für Ihren erfolgreichen Werkstattablauf. Setzen Sie sich dadurch von Ihren Mitbewerbern ab und sprechen Sie Kunden an, die sonst erst wesentlich später Kontakt mit einer ungebundenen Werkstatt aufnehmen würden. Zeigen Sie den Kunden Ihre Kompetenz, indem Sie Reparaturen und Wartungen durchführen können, wie es sonst nur eine Vertragswerkstatt könnte.

Kursdaten

1-Tages-Training inkl. Trainingsunterlagen
09:00 - 16:00 Uhr
Kosten pro Teilnehmer/-in: 189,00 EUR zzgl. MwSt.
maximal 12 Teilnehmer/-innen

Level 2: Profiwissen

Für Mitarbeiter/-innen von Werkstätten, die über gute Fahrzeugdiagnose- und PC-Kenntnisse verfügen und häufig mit Testgeräten arbeiten.

Art.-Nr. | Trainer: Theo Klein

	24.04.2018	Coburg

Anmeldung - per Fax: 09561 864 7172

Kunden-Nr.: _____

Email-Adresse: _____

Firma: _____

Personenzahl: _____ Datum: _____

Unterschrift: _____

Turbolader und Kompressoren - Ladeluftsysteme prüfen und reparieren

Downsizing, Abgas- und mechanische Ladesysteme, Austausch von Komponenten, zielgerichtete Diagnose



Trainingsinhalte

Bei Dieselmotoren ist die Aufladung schon länger Stand der Technik. Immer mehr Hersteller verwenden bei Benzinmotoren die Aufladung in verschiedenen Varianten – vom Abgasturbolader bis zum Kompressor oder auch in Kombination beider Systeme. Somit sind einige zusätzliche Sensoren und Aktoren zur Steuerung notwendig. Selbst Routinearbeiten, wie z.B. das Erneuern des Abgasturboladers, können da schnell zur Herausforderung werden. Wir zeigen Ihnen in unserem Training, wie die unterschiedlichen Systeme arbeiten. Außerdem behandeln wir Besonderheiten der Diagnose, um eine zielgerichtete Fehlersuche durchzuführen. Dabei gehen wir auch auf den Austausch der einzelnen Komponenten dieser Systeme ein und berücksichtigen mögliche Montagefehler. Anhand von Praxisbeispielen und Übungen werden die Trainingsinhalte vertieft.

Nutzen

Der Marktanteil an aufgeladenen Motoren steigt und kommt immer häufiger im Werkstattalltag vor. Selbst die bekannten Varianten des Abgasturboladers stellen immer mehr Werkstätten vor große Herausforderungen in Reparatur und Diagnose. Nutzen Sie die Gelegenheit, um an dem wachsenden Reparaturmarkt dieser Systeme teilzuhaben und erweitern Sie Ihre Kompetenz in diesem Segment. Gewinnen Sie Sicherheit im Umgang mit vielen unterschiedlichen Aufladungsvarianten und heben Sie sich im Bereich der Motorenaufladung von Wettbewerbern ab.

Kursdaten

1-Tages-Training inkl. Trainingsunterlagen
09:00 - 16:00 Uhr
Kosten pro Teilnehmer/-in: 189,00 EUR zzgl. MwSt.
maximal 12 Teilnehmer/-innen

Level 2: Profiwissen

Für Mitarbeiter/-innen mit guten Kenntnissen in den Bereichen Benzin- und Diesel-Einspritzung.

Art.-Nr. | Trainer: Ayhan Güneri

	25.04.2018	Arnstadt

Anmeldung - per Fax: 09561 864 7172

Kunden-Nr.: _____

Email-Adresse: _____

Firma: _____

Personenzahl: _____ Datum: _____

Unterschrift: _____

Sachkunde nach der ChemKlimaschutzV i.V.m. den Verordnungen (EU) Nr. 517/2014 und (EG) Nr. 307/2008

Rechtliche Grundlagen, Kälteerzeugung, Arbeitssicherheit, Bauteile

Trainingsinhalte

Für den Treibhauseffekt sind auch die in Kfz-Klimaanlagen verwendeten Kältemittel R 134a und R 1234yf mitverantwortlich. Daher ist im Umgang mit Klimaanlagen in Kraftfahrzeugen größte Sorgfalt geboten. In diesem Training lernen Sie den fachgerechten Umgang mit dem Klimaservicegerät und führen eine Dichtheitsüberprüfung und Lecksuche mit Stickstoff durch. Wir erläutern Ihnen, wie Kältemittelkreisläufe auf- gebaut sind und wie die Bauteile arbeiten. Gemeinsam klären wir, warum eine professionelle Klimaanlagenwartung unerlässlich ist und formulieren daraus Argumente für das Verkaufsgespräch im Werkstattalltag, um teuren Kompressorschäden vorzubeugen. In einer praktischen Trainingseinheit überprüfen Sie mit einfachen Mitteln unter Anwendung des Klimaservicegerätes eine Klimaanlage und führen direkt am Fahrzeug die Wartung durch.

Nutzen

In diesem Training lernen Sie den Aufbau von Klimaanlagen mit allen Bauteilen kennen. Sie erhalten nützliche Praxisinformationen rund um das Thema Klimaservice und üben die effektive Lecksuche sowie die emissionsarme Wartung. Mit dem Besuch des Sachkundetrainings auf Grundlage der Verordnung (EG) Nr. 517/2014 und Nr. 307/2008 sind Sie berechtigt, Reparatur- und Wartungsarbeiten an Kraftfahrzeugklimaanlagen durchzuführen.

Kursdaten

1-Tages-Training inkl. Trainingsunterlagen
09:00 - 16:00 Uhr
Kosten pro Teilnehmer/-in: 189,00 EUR zzgl. MwSt.
maximal 12 Teilnehmer/-innen

Level 1: Basiswissen

Für alle, die eine abgeschlossene Kfz-Berufsausbildung haben.

Art.-Nr. | Trainer: Eduard Chausteur

	24.04.2018	Kulmbach
	13.09.2018	Coburg

Anmeldung - per Fax: 09561 864 7172

Kunden-Nr.: _____

Email-Adresse: _____

Firma: _____

Personenzahl: _____ Datum: _____

Unterschrift: _____

Airbag Sachkunde

Eingeschränkte Fachkunde für den Umgang mit Airbag- und Gurtstraffereinheiten gemäß §4 Abs. 3 und 4 der 1. SprengV.

Trainingsinhalte

In diesem Training beschäftigen wir uns mit allen wichtigen Fragen rund um Sicherheitssysteme wie Airbag und Gurtstraffer, Pre-Safe ACR, Safing-Sensor, Sicherheitsbatterieklemme, Curtainbag und erläutern deren verschiedene Fehlercodes und probieren mit Ihnen unterschiedliche Diagnosemöglichkeiten aus. Wir klären wichtige Fragen, beispielsweise ob Airbags einfach ausgebaut werden dürfen oder was zu tun ist, wenn der Beifahrerairbag deaktiviert werden soll. Sie erfahren, wo sich in modernen Fahrzeugen überall Airbags oder Sensoren verbergen können. In diesem Training lernen Sie, welche Bauteile sicherheitsrelevant sind, was bei Montagearbeiten zu beachten ist und wann Airbags aufgrund ihres Alters ausgetauscht werden müssen. Arbeiten an den Sicherheitssystemen sind durch klare Vorgaben geregelt, die jede Werkstatt genau befolgen muss.

Nutzen

Mit der „eingeschränkten Fachkunde“ dürfen Sie Airbag- und Gurtstraffereinheiten der Kategorie P1 aus- und einbauen, aufbewahren, erwerben, vertreiben, verbringen und überlassen. Des Weiteren ist es Ihnen erlaubt, Airbag- und Gurtstraffereinheiten zu vernichten, sofern diese im Fahrzeug fest eingebaut sind. Die eingeschränkte Fachkunde ist auf Verlangen der zuständigen Behörde nachzuweisen. Damit erhalten Sie Rechtssicherheit.

Kursdaten

1-Tages-Training inkl. Trainingsunterlagen
09:00 - 16:00 Uhr
Kosten pro Teilnehmer/-in: 189,00 EUR zzgl. MwSt.
maximal 12 Teilnehmer/-innen

Level 1: Basiswissen

Inhaber/-innen, Meister/-innen und Mitarbeiter/-innen, die eigenverantwortlich Arbeiten an allen Komponenten der Sicherheitsbauteile durchführen.

Art.-Nr. | Trainer: Eduard Chausteur

	25.04.2018	Suhl

Anmeldung - per Fax: 09561 864 7172

Kunden-Nr.: _____

Email-Adresse: _____

Firma: _____

Personenzahl: _____ Datum: _____

Unterschrift: _____

Autoglas - Scheibenwechsel und Reparatur von Steinschlägen

Sensortechnik und Kalibrierung, Kleber, Gelpad, Ersatzteilbestellung, Kalkulation und Abrechnung



Trainingsinhalte

Wer einen professionellen Scheibenwechsel bieten möchte, muss einiges beachten. In diesem Training lernen Sie alle wichtigen Schritte: angefangen bei der Vorplanung des Scheibenwechsels über die korrekte Identifikation der Scheibe und die Besonderheiten bei einem Head-up-Display bis hin zur Kalibrierung der Scheibensensorik. Wir vermitteln das Thema Autoglas von A bis Z. Dazu gehören die Reparatur von Steinschlägen, das Anfertigen von Gelpads der Regen- und Lichtsensoren und die Auswahl des richtigen Scheibenklebers. Wir beschäftigen uns auch mit dem kaufmännischen Bereich und der Kalkulation und Abrechnung des Scheibenwechsels. Im praktischen Trainingsteil wird der Scheibenwechsel inklusive Kalibrierung geübt.

Nutzen

Sie sind Fachmann rund um das Thema Autoglas und können mit der modernen Sensortechnik umgehen. Die Kalibrierung hochkomplexer Sensoren in der Windschutzscheibe meistern Sie nach dem Scheibenwechsel fachgerecht. Das macht Sie nach dem Training für die Besitzer der mit modernster Technik ausgestatteten Fahrzeuge zum kompetenten Ansprechpartner. Sie können einen Scheibenwechsel oder eine Reparatur der Scheibe schnell und effektiv planen, kalkulieren, durchführen und abrechnen und steigern so die Effektivität in Ihrer Werkstatt.

Kursdaten

1-Tages-Training inkl. Trainingsunterlagen
09:00 - 16:00 Uhr
Kosten pro Teilnehmer/-in: 189,00 EUR zzgl. MwSt.
maximal 12 Teilnehmer/-innen

Level 1: Basiswissen

Für Einsteiger und Fortgeschrittene ohne besondere Vorkenntnisse. Erfahrungen im Karosseriebereich sind von Vorteil.

Art.-Nr. | Trainer: Peter Wenk

	19.09.2018	Kulmbach

Anmeldung - per Fax: 09561 864 7172

Kunden-Nr.: _____

Email-Adresse: _____

Firma: _____

Personenzahl: _____ Datum: _____

Unterschrift: _____

Garantie, Gewährleistung, Produkthaftung - vorbeugen und Kosten vermeiden

Reklamationen bearbeiten, Haftungsrisiken umgehen, Rechtslage bei Reparatur und Verkauf kennen

Trainingsinhalte

Unser Training informiert Sie u.a. darüber: Was Sie bei Reklamationen tun müssen. Wann der Kunde Kosten für Nachbesserungen in einer anderen Werkstatt verlangen kann. Wie lange Sie haften und welche Fristen gegenüber Ihren Lieferanten gelten. Was beim Einbau von gebrauchten und mitgebrachten Teilen zu beachten ist. Wann Folgekosten, wie Mietwagen und Verdienstausfall, zu ersetzen sind. Was das Rechtsverhältnis zu Ihrem Lieferanten beinhaltet. Wann und in welchem Umfang der Hersteller haftet. Was Sie bei An-/Verkauf von Gebrauchtwagen beachten müssen. Wann die Beweislastumkehr gilt und was der Kunde beweisen muss. Was ein Produktfehler ist und welche rechtlichen Folgen er hat. Welche Neuerungen sich aufgrund aktueller Rechtsprechung ergeben.

Nutzen

Die Kunden werden immer anspruchsvoller. Wer seine eigenen Rechte und Pflichten kennt, kann Auseinandersetzungen vermeiden und Haftungsrisiken verhindern. Schon bei der Auftragserteilung z.B. sind die entscheidenden Schritte vorzunehmen, damit Sie Ihre Aufträge sicher abwickeln, Ansprüche ohne Probleme durchsetzen und Haftungsfragen vorbeugen können. Unser Training hilft Ihnen, richtig zu handeln und teure Fehler vorzubeugen.

Kursdaten

1-Tages-Training inkl. Trainingsunterlagen
09:00 - 16:00 Uhr
Kosten pro Teilnehmer/-in: 189,00 EUR zzgl. MwSt.
maximal 16 Teilnehmer/-innen

Level 1: Basiswissen

Das Training richtet sich an Inhaber/-innen von Kfz-Werkstätten und Autohäusern sowie an Mitarbeiter/-innen in der Auftragsannahme und -abwicklung von Kfz-Werkstätten und Autohäusern.

Art.-Nr. | Trainer: Sabine Naefken

	13.03.2018	Saalfeld

Anmeldung - per Fax: 09561 864 7172

Kunden-Nr.: _____

Email-Adresse: _____

Firma: _____

Personenzahl: _____ Datum: _____

Unterschrift: _____

Dichtungstechnik

Statische Dichtungen (O-Ringe) / Hydrauliktraining (Hydraulik für Anwender)

DICHTOMATIK
Any seal. Any time.
a brand of FREUDENBERG

Trainingsinhalte

STATISCHE DICHTUNGEN:
- Unterscheidung der Dichtungsarten
- O-Ringe und X-Ringe
- Funktions- und Wirkungsweise
- Definition und Bemaßung
- DVR- Compression Set
- Toleranzen DIN 3771 / ISO 3601
- Materialien/Compounds
- Elastomere Eigenschaften
- Schadensbilder und Zulassungen
- Sachgerechte Lagerung DIN 7716

HYDRAULIKTRAINING:
- Hydraulikdichtungen/Profile/Anwendungsgebiete
- Druckstandsfestigkeit
- Gleiteigenschaften
- Führungen
- Abdichtvarianten im Kolben- und Stangenbereich
- Einbauräume, Toleranzen
- Werkstoffe in der Hydraulik
- Montage von Dichtungen, Abstreifern und Führungen
- Schäden, Verschließ und Werkzeuge
- Anfragequalifizierung

Nutzen

Erkennen und Vermeiden der Gefahren beim Einsatz ungeeigneter Dichtungswerkstoffe. Verstehen der Wirkungsweise von Dichtungen in Abhängigkeiten von Einsatzparametern. Ausfallursachen erkennen und Gegenmaßnahmen treffen. Ausfallzeiten verringern durch Instandsetzen mit alternativen Lösungen.

Kursdaten

1-Tages-Training
09:00 - 16:00 Uhr
Kosten pro Teilnehmer/-in: 100,00 EUR zzgl. MwSt.
maximal 20 Teilnehmer/-innen

Level 1: Basiswissen

Facharbeiter, Meister, Techniker, Monteuere und Instandhalter in technischen Bereichen, Verkäufer im Innen- und Außendienst

Art.-Nr.

	18.04.2018	Plauen-Neuensalz

Anmeldung - per Fax: 09561 864 7172

Kunden-Nr.: _____

Email-Adresse: _____

Firma: _____

Personenzahl: _____ Datum: _____

Unterschrift: _____

Wälzlagermontage in Theorie und Praxis

Bauformen von Wälzlagern, Schäden und Ursachen, fachgerechte Montage

Trainingsinhalte

In dieser Schulung werden Grundkenntnisse zu Wälzlagern und deren Einsatz vermittelt:
Der theoretische Schulungsteil enthält:
- Bauformen, Eigenschaften & Kurzzeichen der Wälzlager
- Toleranzen
- Wälzlagerschäden und Ursachen

Der praxisorientierte Schulungsteil enthält:
- Montagevorbereitung (Messen etc.)
- richtiger Umgang mit Wälzlagern
- fachgerechte Montage und Demontage von Wälzlagern
- Einsatz verschiedener Montage-, Demontage- und Messwerkzeuge

Kursdaten

1-Tages-Training
09:00 - 16:00 Uhr
Kosten pro Teilnehmer/-in: 100,00 EUR zzgl. MwSt.
maximal 20 Teilnehmer/-innen

Level 1: Basiswissen

Praktiker aus der Werkstatt, Instandhaltung und Monteure

Art.-Nr.

	13.03.2018	Kulmbach
	19.04.2018	Coburg
	06.09.2018	Suhl

Anmeldung - per Fax: 09561 864 7172

Kunden-Nr.: _____

Email-Adresse: _____

Firma: _____

Personenzahl: _____ Datum: _____

Unterschrift: _____

Neuheiten rund um die Antriebstechnik

Produktneuheiten, technische Innovationen und Produktänderungen

Trainingsinhalte

Sie erhalten einen Überblick über jegliche Neuigkeiten aus den Bereichen:
- Wälzlager
- Lineartechnik
- Ketten
- Kupplungen
- Riementriebe
- Wartung & Schmierung

Kursdaten

1-Tages-Training
09:00 - 13:00 Uhr
Kosten pro Teilnehmer/-in: kostenlos
maximal 20 Teilnehmer/-innen

Level 1: Basiswissen

Praktiker aus der Werkstatt, Instandhalter und Monteure

Art.-Nr.

	08.11.2018	Kulmbach
	15.11.2018	Plauen-Neuensalz
	22.11.2018	Coburg
	29.11.2018	Nürnberg

Anmeldung - per Fax: 09561 864 7172

Kunden-Nr.: _____

Email-Adresse: _____

Firma: _____

Personenzahl: _____ Datum: _____

Unterschrift: _____

Onlineportal IT24 Systemanwenderschulung

Systemanwenderschulung IT 24

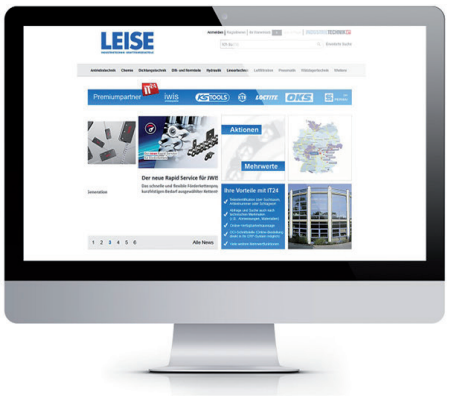

Trainingsinhalte

- Aufbau IT24-Shop
- Artikelsuche (u. a. in Verbindung mit Quick Order Pad)
- Verfügbarkeit, Preise, Touren
- Auftragserfassung

Nutzen

Innerhalb der Schulung wird das Onlineportal www.industrietechnik24.de vorgestellt. Sie erhalten einen Überblick über die Funktionen und Möglichkeiten des Systems, die Ihnen das Tagesgeschäft vereinfachen.

Kursdaten

Informationsveranstaltung
09:00 - 11:30 Uhr
Kosten pro Teilnehmer/-in: kostenlos
maximal 20 Teilnehmer/-innen

Level 1: Basiswissen

Systemnutzer, Einkäufer und Instandhalter

Art.-Nr.

	10.10.2018	Coburg

Anmeldung - per Fax: 09561 864 7172

Kunden-Nr.: _____

Email-Adresse: _____

Firma: _____

Personenzahl: _____ Datum: _____

Unterschrift: _____

Auto Teile Pilot Werkstattabrechnung

Katalogsystem, Artikelsuche, Glasschadenaberechnung, Kostenvoranschläge, Reifenlager, Datev-Export

Trainingsinhalte

AutoTeilePilot:
- Aufbau Katalogsystem
- Artikelsuche
- Verfügbarkeit, Preise, Touren
- Arbeitswerte
- Technische Daten
- Module: VESA, SmartFix/case, Tyre Pro
- Glasschadenabrechnung
- Unfallschadenkalkulation
- Kostenvoranschlag
- Kundenangebot und -auftrag aus dem ATP Plus

Werkstattabrechnungspilot:
- Kunden und Fahrzeugstammverwaltung
- Auftragsverwaltung
- Artikel- und Arbeitswerteverwaltung
- Reifenlager
- Kassenbuch und Datev-Export

Nutzen

Innerhalb der Schulung wird das Onlineportal www.autoteilepilot.de sowie unser Werkstattabrechnungspilot vorgestellt. Sie erhalten einen Überblick über die Funktionen und Möglichkeiten des Systems, die Ihnen das Tagesgeschäft in Ihrer Werkstatt vereinfachen. Sie erhalten zusätzlich auch einen Einblick in unser Dienstleistungsportfolio im Bereich Werkstattkonzepte und Werkstattabrechnungsprogramm.

Kursdaten

Informationsveranstaltung
18:00 - 21:00 Uhr
Kosten pro Teilnehmer/-in: kostenlos
maximal 20 Teilnehmer/-innen

Level 1: Basiswissen

KFZ-Meister, KFZ-Mechaniker, Werkstattinhaber,Servicetechniker, Kundenberater, Auszubildende

Art.-Nr. 101 | Trainer: Kevin Sagasser

	28.05.2018	Coburg
	17.09.2018	Suhl
	24.09.2018	Plauen-Neuensalz
	15.10.2018	Kulmbach
	27.11.2018	Saalfeld

Anmeldung - per Fax: 09561 864 7172

Kunden-Nr.: _____

Email-Adresse: _____

Firma: _____

Personenzahl: _____ Datum: _____

Unterschrift: _____

Trainingsinhalte

- Arten von Steuerketten
- Gleitschienen
- Kettenspanner
- Nockenwellenversteller
- Kettenräder
- Öle
- Plattformstrategie der Hersteller
- Prüfung, Aufbau und Funktion aller angrenzenden Bauteile
- Technische Änderungen
- Schadensbilder

Kursdaten

Abendtraining
18:00 - 20:30 Uhr
Kosten pro Teilnehmer/-in: kostenlos
maximal 20 Teilnehmer/-innen

Level 1: Basiswissen

Werkstattinhaber, Kfz-Mechaniker, Reparaturannahme

Art.-Nr.

	25.09.2018	Arnstadt
	27.09.2018	Coburg

Anmeldung - per Fax: 09561 864 7172

Kunden-Nr.: _____

Email-Adresse: _____

Firma: _____

Personenzahl: _____ Datum: _____

Unterschrift: _____

Innovative Reparaturmethoden der Fahrzeuginstandsetzung

Kleben, Dichten und Beschichten am Fahrzeug

Trainingsinhalte

- Wichtige Grundvoraussetzungen für optimale Klebe-Ergebnisse
- TEROSON Produkte - Auswahl des Klebsstoffes
- Einsatzmöglichkeiten von Karosserieklebstoffen
- Zinnersatzmaterialien / Korrosionsschutz heute
- Warum ist das Abdichten so wichtig?
- Was muss ein guter Dichtstoff leisten?
- Praktische Anregungen
- Einsatzgebiete für Dichtstoffe
- OEM Strukturen bei der Karosserie-Abdichtung wiederherstellen
- Konventionelle Abdichtung
- Applikations-Werkzeuge
- Optimaler Aufbau des Untergrund
- Zeitgemäßer Korrosionsschutz
- Herstellen der Original OEM Strukturen am Schweller mit TEROSON WT S3000 AQUA

Nutzen

- Erlernen der modernen Karosseriereparatur
- Erlernen von Kaltfügeverfahren
- Kleben anstelle von Schweißen
- Nachbearbeitung der Original Nahtabdichtung und Steinschlagschutzstrukturen

Kursdaten

1-Tages-Training
17:00 - 20:00 Uhr
Kosten pro Teilnehmer/-in: kostenlos
maximal 20 Teilnehmer/-innen

Level 2: Profiwissen

Lackierer, Karosseriebauer

Art.-Nr.

	29.05.2018	Saalfeld
	20.06.2018	Coburg

Anmeldung - per Fax: 09561 864 7172

Kunden-Nr.: _____

Email-Adresse: _____

Firma: _____

Personenzahl: _____ Datum: _____

Unterschrift: _____

Anmeldeformular

Bitte kreuzen Sie die Schulungen an, an denen Sie gerne teilnehmen möchten und fügen Sie den Namen des Teilnehmers/der Teilnehmerin ein. Gerne können Sie auch mehrere Teilnehmer/-innen anmelden.

Seite	Schulung	Datum	Teilnehmer/-in
5	Lichttechnik- Moderne Lichtsysteme prüfen, einstellen und Fehler suchen	☐ 07.02.2018 *Plauen* ☐ 26.06.2018 *Wunsiedel* ☐ 25.10.2018 *Coburg*	
6	Digitales Serviceheft - Inspektionen und Herstellerinformationen online	☐ 24.04.2018 *Coburg*	
7	Turbolader und Kompressoren - Ladeluftsysteme prüfen und reparieren	☐ 25.04.2018 *Arnstadt*	
8	Sachkunde nach der ChemKlimaschutz V i.V.m. den Verordnungen (EU) Nr. 517/2014 und (EG) Nr. 307/2008	☐ 24.04.2018 *Kulmbach* ☐ 13.09.2018 *Coburg*	
9	Aribag Sachkunde	☐ 25.04.2018 *Suhl*	
10	Autoglas - Scheibenwechsel und Reparatur von Steinschlägen	☐ 19.09.2018 *Kulmbach*	
11	Garantie, Gewährleistung, Produkthaftung - vorbeugen und Kosten vermeiden	☐ 13.03.2018 *Saalfeld*	
12	Dichtungstechnik	☐ 18.04.2018 *Plauen*	
13	Wälzlagermontage in Theorie und Praxis	☐ 13.03.2018 *Kulmbach* ☐ 19.04.2018 *Coburg* ☐ 06.09.2018 *Suhl*	
14	Neuheiten rund um die Antriebstechnik	☐ 08.11.2018 *Kulmbach* ☐ 15.11.2018 *Plauen* ☐ 22.11.2018 *Coburg* ☐ 29.11.2018 *Nürnberg*	
15	Onlineportal IT 24 Systemanwenderschulung	☐ 10.10.2018 *Coburg*	
16	Auto Teile Pilot Werkstattabrechnung	☐ 28.05.2018 *Coburg* ☐ 17.09.2018 *Suhl* ☐ 24.09.2018 *Plauen* ☐ 15.10.2018 *Kulmbach/ Wunsiedel* ☐ 27.11.2018 *Saalfeld*	
17	Steuerketten	☐ 25.09.2018 *Arnstadt* ☐ 27.09.2018 *Coburg*	
18	Innovative Reparaturmethoden der Fahrzeuginstandsetzung	☐ 29.05.2018 *Saalfeld* ☐ 20.06.2018 *Coburg*	

Kunden-Nr.: .....

E-Mail: .....

Firma: .....

Ansprechpartner: .....

Datum: .....

Unterschrift: .....

Senden Sie das ausgefüllte Anmeldeformular per Fax an: 09561 864 7172 oder per E-Mail an a.leja@leise.de



Zentrale in Coburg
Rosenauer Str. 117
96450 Coburg
✆ 09561 864 0
🖷 09561 864 101

Am Erfurter Kreuz
Alfred-Ley-Str. 1
99310 Arnstadt
✆ 03628 6628 0
🖷 03628 6628 101

Kulmbach
Am Goldenen Feld 9
95326 Kulmbach
✆ 09221 9029 0
🖷 09221 9029 29

Nürnberg
Würzburger Str. 93
90427 Nürnberg
✆ 0911 378476 0
🖷 0911 378476 20

Plauen
Zum Plom 19
08541 Plauen-Neuensalz
✆ 03741 4178 0
🖷 03741 4178 22

Saalfeld
Am Cröstener Weg 12
07318 Saalfeld
✆ 03671 5752 0
🖷 03671 5752 22

Suhl
Fröhliche-Mann-Str. 40
98528 Suhl
✆ 03681 496 100
🖷 03681 496 101

Wunsiedel
Kemnather Str. 72
95632 Wunsiedel
✆ 09232 9929 0
🖷 09232 9929 10

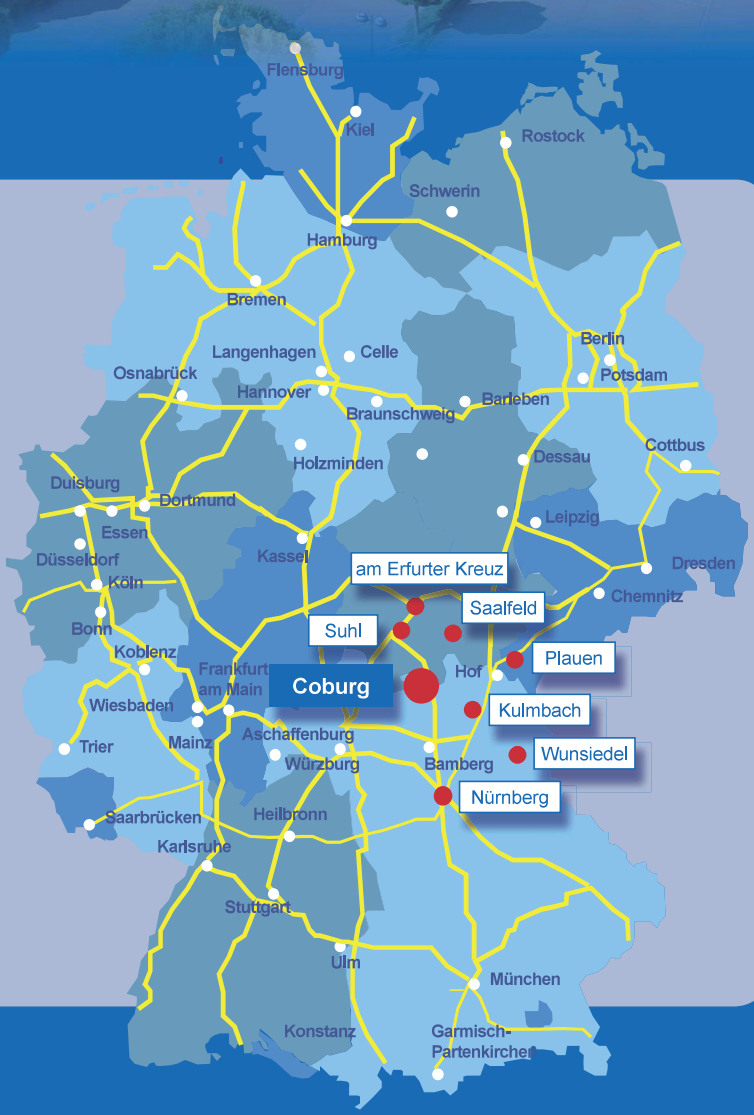

SCHULUNGSANMELDUNG:

unter:

www.leise.trainigsfinder.de

Stand: Januar 2018